

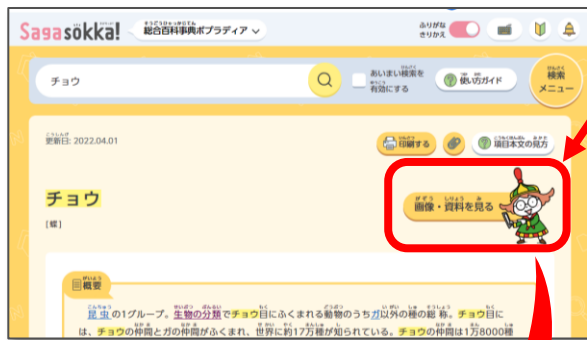
3年生 国語

クラスの「生き物ブック」(教育出版上巻 P.62～67)

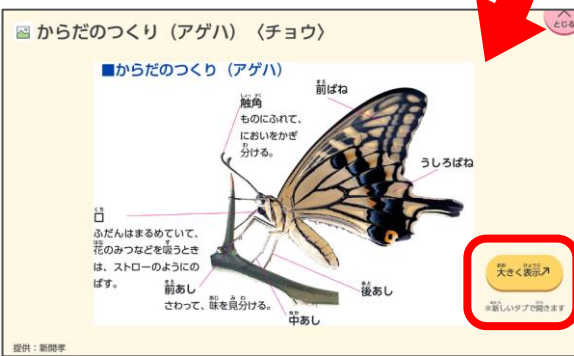
【活動内容】

生き物の特徴を説明する文章を書いて、クラスで「生き物ブック」を作る活動

おすすめポイント! Sagasokka!には、昆虫や動物の項目があり、それぞれの生き物の生態について調べることができます。また、写真や「からだのつくり」がわかる画像・資料がついている場合は、項目本文の内容とあわせて確認することで、生き物のからだの特徴についてより詳しく調べたり、比較したりすることができます。

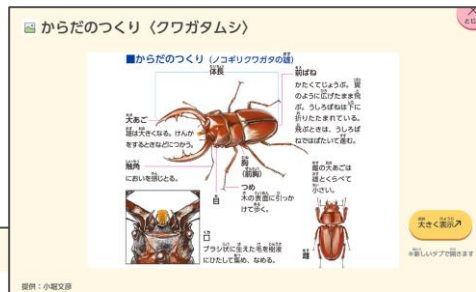


▲項目「チョウ」の本文画面



▲項目「チョウ」の画像・資料

画像・資料は
ここをクリック!



口や羽の特徴などが
イラストつきで分か
りやすく記載されて
います

「大きく表示」ボタンを押すと、画像を大きくして
見ることができます
新しいタブで開くため、他の生き物の項目や画像・
資料との比較もしやすくなっています

Sagasokka!掲載の画像・資料の例



※Sagasokka!には写真のほかにも
音声・動画などの画像・資料も掲載し
ています。昆虫や鳥の鳴き声を聞くこと
ができます。



項目「セミ」の
画像・資料

昆虫や鳥の鳴き声
も聞くことができ
ます♪

先生方へ活用のヒント

- 1 Sagasokka!で調べられるのはどのような動植物？
- 2 理科の学習でもSagasokka!を役立てられないだろうか？
- 3 画像資料の出典の書き方はどうしたらいいか？

① 検索メニューボタン＞【テーマで検索】

調べたいテーマのタブを押すと、さらに細分化されたテーマごとに分類された項目の一覧を見ることができます

+マークをクリック

昆虫はこちら!

検索メニュー画面

② メニューボタン＞【授業で使える項目セット】

授業で使える項目セット

季節と生きもの

春の生きもの

春の草花

夏の生きもの

夏の草花

季節と生きもの

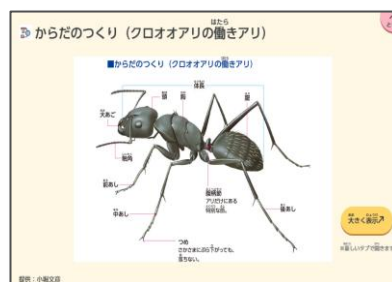
【授業で使える項目セット】では調べ学習でよく扱われるテーマごとに項目の一覧が表示されます

生活や理科の授業では「季節と生きもの」のテーマがおすすめです！

③ 画像・資料がついている場合には、

出典を記入の上、児童の成果物に活用することができます。紙にまとめる場合は項目本文や画像資料画面の「印刷する」ボタンをクリックして印刷、成果物に貼り付けることができます。

【出典の書き方の例】



『からだのつくり (クロオオアリの働きアリ)』
提供：小堀文彦
総合百科事典ポプラディア
(Sagasokka!) より、
(2023-10-31 閲覧)